



ТЕРРИТОРИАЛЬНЫЙ ОРГАН  
ФЕДЕРАЛЬНОЙ СЛУЖБЫ  
ГОСУДАРСТВЕННОЙ СТАТИСТИКИ  
ПО ПЕНЗЕНСКОЙ ОБЛАСТИ

# ИНДЕКСЫ ПОТРЕБИТЕЛЬСКИХ ЦЕН

в июне 2024 года

# СОДЕРЖАНИЕ

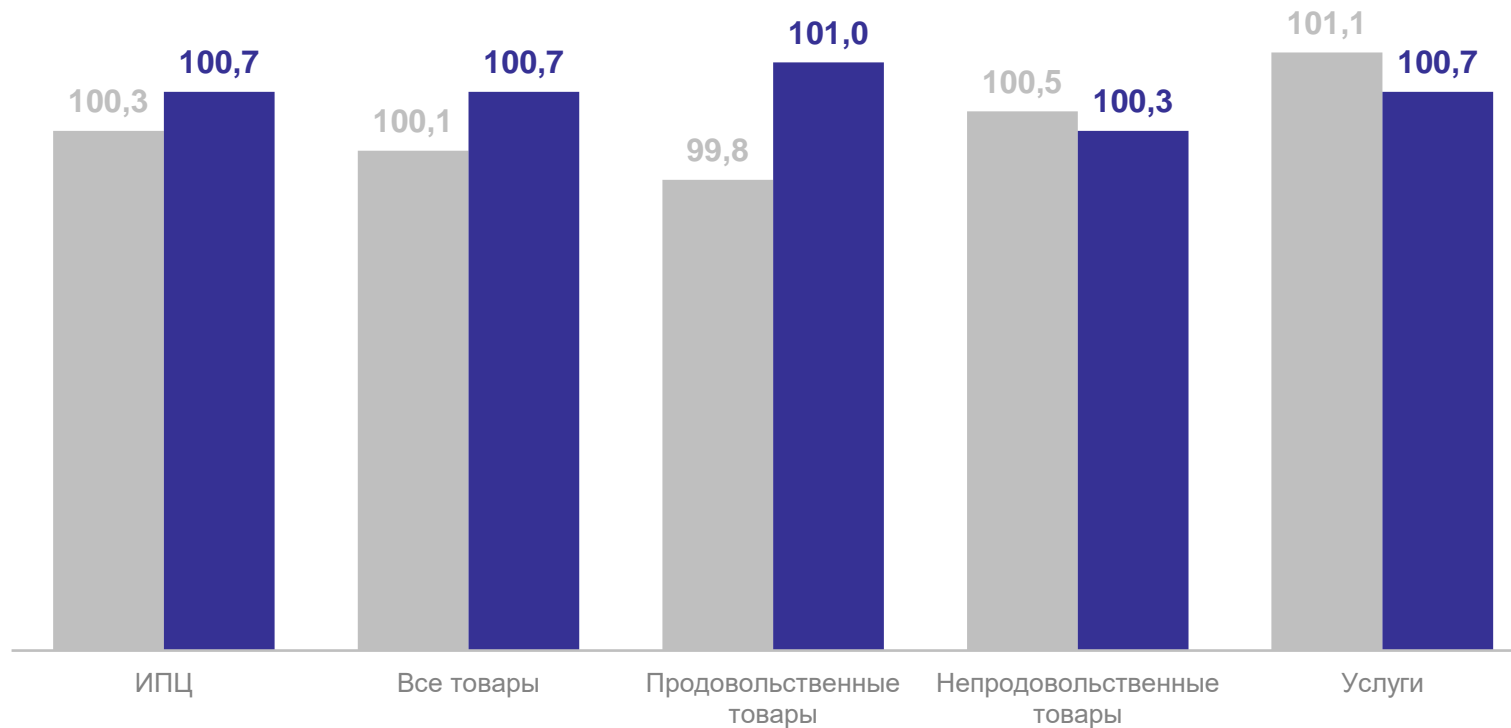
Индексы потребительских цен на товары и услуги	3
Индексы потребительских цен на отдельные группы продовольственных товаров	5
Индексы потребительских цен на отдельные группы непродовольственных товаров	7
Индексы потребительских цен на отдельные группы услуг	9
Индексы потребительских цен на товары и услуги по регионам Приволжского федерального округа	11

# ИНДЕКСЫ ПОТРЕБИТЕЛЬСКИХ ЦЕН НА ТОВАРЫ И УСЛУГИ

июнь 2024 г. в % к маю 2024 г.

ПЕНЗАСТАТ

<b>ИПЦ</b>	<b>100,7</b>
Все товары	100,7
Продовольственные товары	101,0
Непродовольственные товары	100,3
Услуги	100,7



● Июнь 2023 г. в % к маю 2023 г.

● Июнь 2024 г. в % к маю 2024 г.

# ИНДЕКСЫ ПОТРЕБИТЕЛЬСКИХ ЦЕН НА ТОВАРЫ И УСЛУГИ

июнь 2024 г. в % к декабрю 2023 г.

ПЕНЗАСТАТ

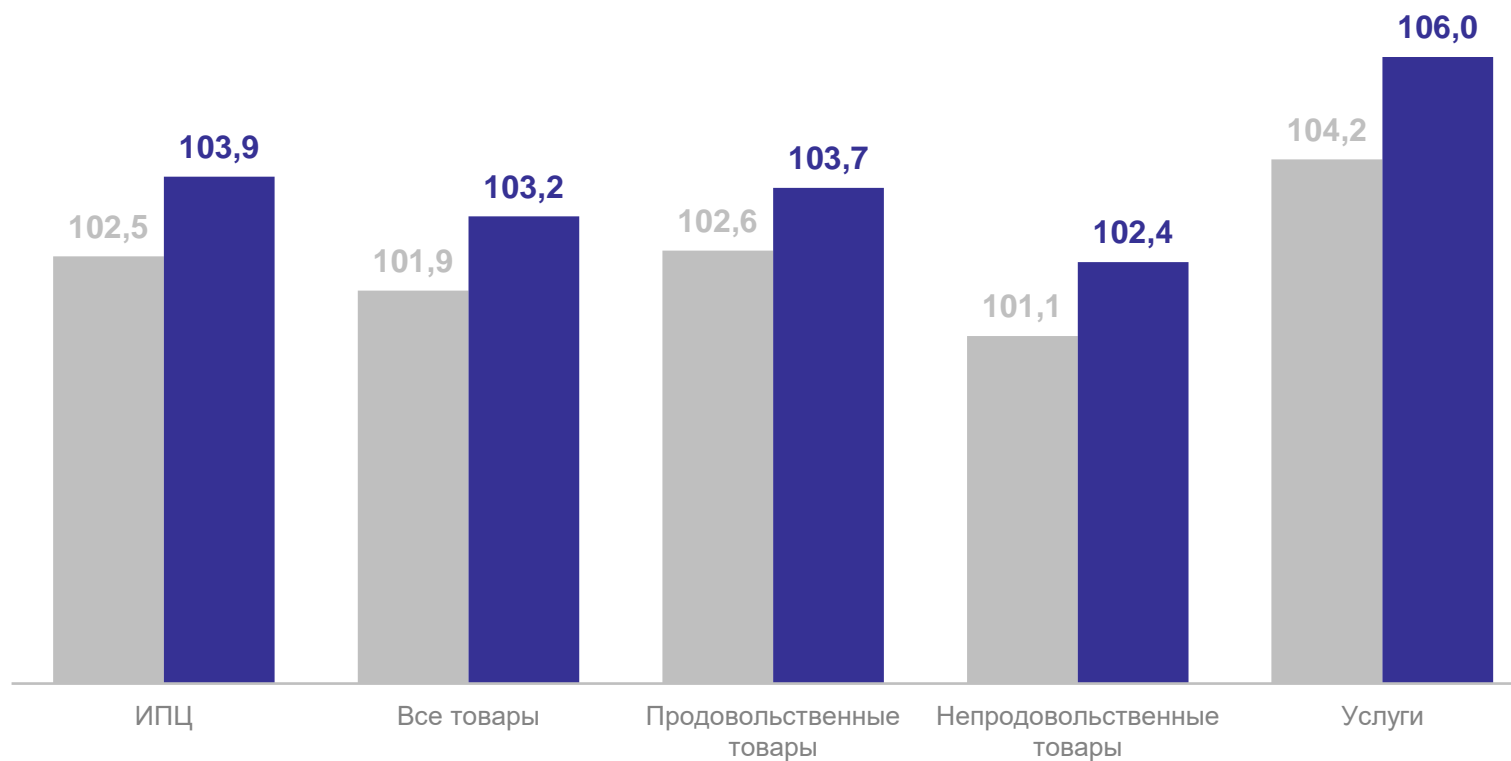
**ИПЦ** **103,9**

Все товары **103,2**

Продовольственные  
товары **103,7**

Непродовольственные  
товары **102,4**

Услуги **106,0**



● Июнь 2023 г. в % к декабрю 2022 г.

● Июнь 2024 г. в % к декабрю 2023 г.

# ИНДЕКСЫ ПОТРЕБИТЕЛЬСКИХ ЦЕН НА ОТДЕЛЬНЫЕ ГРУППЫ ПРОДОВОЛЬСТВЕННЫХ ТОВАРОВ

июнь 2024 г. в % к маю 2024 г.

ПЕНЗАСТАТ

Фрукты и цитрусовые **104,2↑**

Хлеб и хлебобулочные изделия **102,9↑**

Сахар **102,0↑**

Рыба и морепродукты **101,4↑**

Масло и жиры **101,0↑**

Мясо птицы **100,9↑**

Кондитерские изделия **100,7↑**

Колбасные изделия **100,6↑**

Крупа и бобовые **100,6↑**

Макаронные изделия **100,5↑**

Мука **99,9↓**

Молоко и молочная продукция **99,6↓**

Сыр **99,5↓**

Овощи **94,9↓**

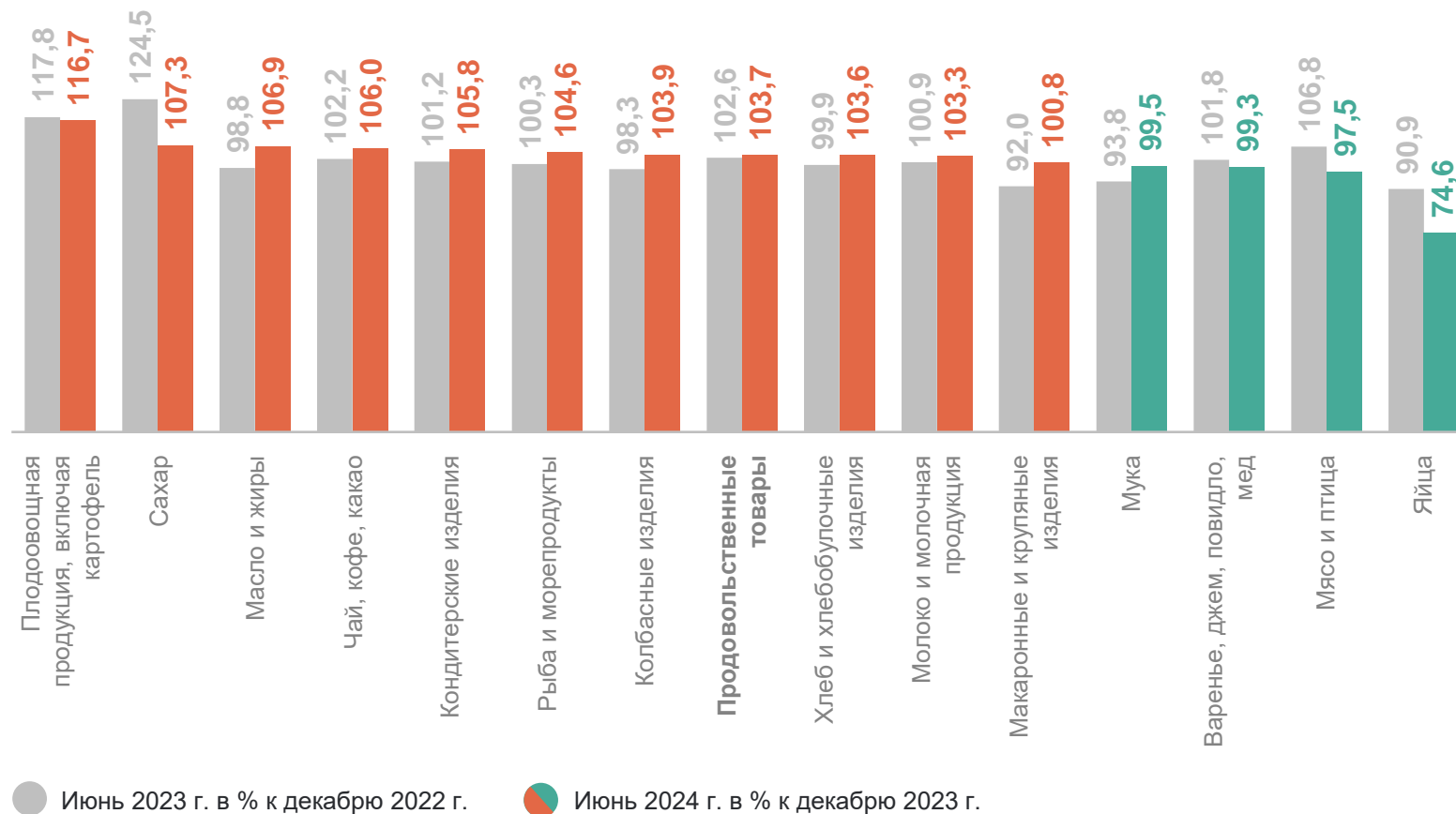
Яйца **93,3↓**

● Повышение ● Понижение

# ИНДЕКСЫ ПОТРЕБИТЕЛЬСКИХ ЦЕН НА ОТДЕЛЬНЫЕ ГРУППЫ ПРОДОВОЛЬСТВЕННЫХ ТОВАРОВ

июнь 2024 г. в % к декабрю 2023 г.

ПЕНЗАСТАТ



# ИНДЕКСЫ ПОТРЕБИТЕЛЬСКИХ ЦЕН НА ОТДЕЛЬНЫЕ ГРУППЫ НЕПРОДОВОЛЬСТВЕННЫХ ТОВАРОВ

ПЕНЗАСТАТ

июнь 2024 г. в % к маю 2024 г.

Средства связи	101,7↑	Одежда	100,4↑	Моющие и чистящие средства	99,3↓
Медикаменты	100,8↑	Мебель	100,4↑	Телерадиотовары	99,3↓
Строительные материалы	100,7↑	Ткани	100,2↑	Обувь кожаная, текстильная и комбинированная	99,3↓
Ювелирные изделия	100,7↑	Электротовары и другие бытовые приборы	100,2↑	Товары для животных	98,9↓

● Повышение    ● Понижение

# ИНДЕКСЫ ПОТРЕБИТЕЛЬСКИХ ЦЕН НА ОТДЕЛЬНЫЕ ГРУППЫ НЕПРОДОВОЛЬСТВЕННЫХ ТОВАРОВ

июнь 2024 г. в % к декабрю 2023 г.

ПЕНЗАСТАТ





# ИНДЕКСЫ ПОТРЕБИТЕЛЬСКИХ ЦЕН НА ОТДЕЛЬНЫЕ ГРУППЫ УСЛУГ

ПЕНЗАСТАТ

июнь 2024 г. в % к маю 2024 г.

Воздушного транспорта **113,6↑**

Зарубежного туризма **102,2↑**

Коммунальные **100,0●**

Экскурсионные **104,4↑**

Жилищные **101,6↑**

Физической культуры и спорта **100,0●**

Санаторно-оздоровительные **104,2↑**

Медицинские **100,2↑**

Страхования **100,0●**

Железнодорожного транспорта **103,5↑**

Образования **100,1↑**

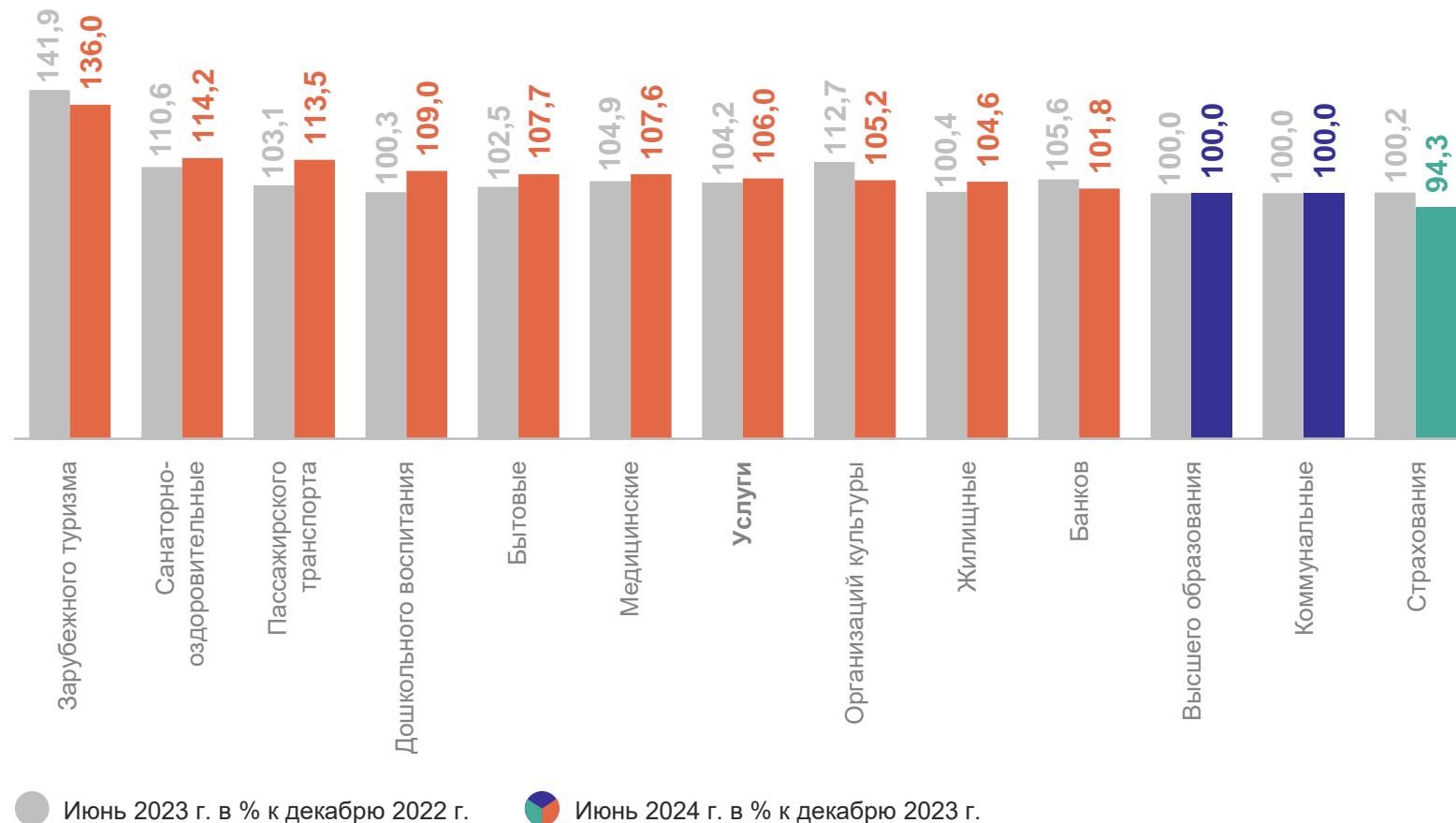
Банков **99,1↓**

● Повышение    ● Понижение    ● Без изменений

# ИНДЕКСЫ ПОТРЕБИТЕЛЬСКИХ ЦЕН НА ОТДЕЛЬНЫЕ ГРУППЫ УСЛУГ

ПЕНЗАСТАТ

июнь 2024 г. в % к декабрю 2023 г.



# ИНДЕКСЫ ПОТРЕБИТЕЛЬСКИХ ЦЕН НА ТОВАРЫ И УСЛУГИ ПО РЕГИОНАМ ПРИВОЛЖСКОГО ФЕДЕРАЛЬНОГО ОКРУГА

июнь 2024 г. в % к маю 2024 г.

ПЕНЗАСТАТ



Индекс  
потребительских цен

**100,6**

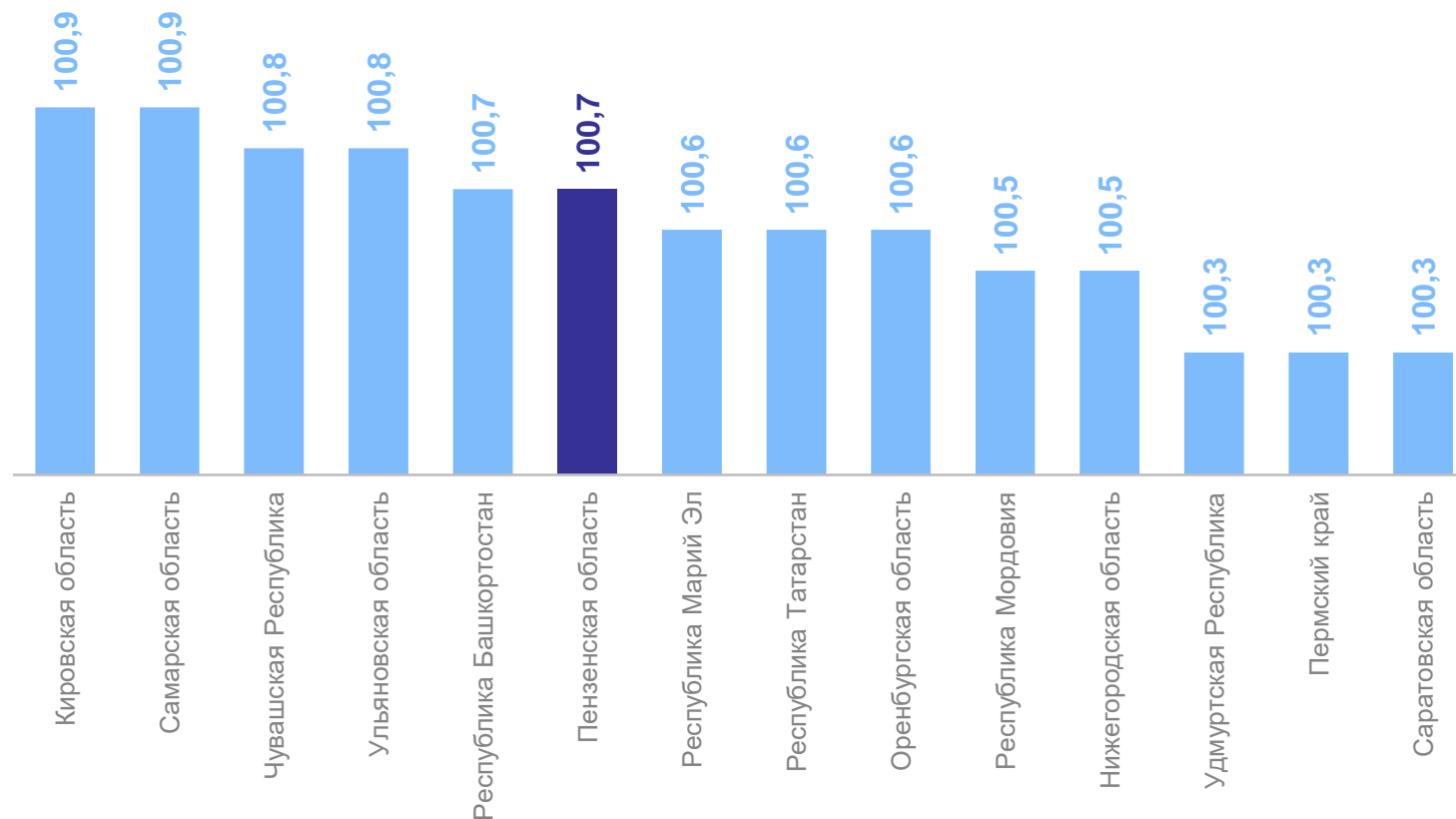
Российская Федерация

**100,6**

Приволжский  
федеральный округ

**100,7**

Пензенская область



# ИНДЕКСЫ ПОТРЕБИТЕЛЬСКИХ ЦЕН НА ТОВАРЫ И УСЛУГИ ПО РЕГИОНАМ ПРИВОЛЖСКОГО ФЕДЕРАЛЬНОГО ОКРУГА

июнь 2024 г. в % к декабрю 2023 г.

ПЕНЗАСТАТ



Индекс  
потребительских цен

**103,9**

Российская Федерация

**103,6**

Приволжский  
федеральный округ

**103,9**

Пензенская область

